

CONTRAT D'ACCUEIL SERVICE D'ACCUEILLANT.E.S D'ENFANTS

SUBSIDES ACCESSIBILITÉ/ACCESSIBILITÉS RENFORCÉES

BABY-SERVICE DU LUXEMBOURG capacité : 63
Rue des Déportés, 41 - 6700 ARLON - 063/21.81.65
Place Communale, 17 - 6800 LIBRAMONT - 061/22.22.38

Site internet : <http://baby-service.be>



Mail : secretariat@baby-service.be

Numéro de compte : IBAN BE35 7965 1401 9637 BIC BACBBEBB

RPM : ARLON

Ce contrat d'accueil a été soumis à l'ONE qui en a vérifié la conformité à la réglementation en vigueur en date du 30-03-23

Il est signé par les parents⁵ au moment de l'inscription de l'enfant.
Une copie leur en est transmise.

⁵ Terme générique désignant la/les personne(s) qui confie(nt) l'enfant au milieu d'accueil et qui en a (ont) la responsabilité légale

TABLE DES MATIERES

A. DISPOSITIONS GÉNÉRALES	3
1. DÉNOMINATION.....	3
2. RESPECT DES RÈGLEMENTATIONS EN VIGUEUR	3
3. ACCESSIBILITÉ ET GESTION DES DEMANDES D'ACCUEIL.....	3
4. AVANCE FORFAITAIRE	4
5. PARTICIPATION FINANCIÈRE DES PARENTS	4
6. MODALITES PRATIQUES DE L'ACCUEIL	6
7. LE DROIT À L'IMAGE	8
8. RÉDUCTION FISCALE DES FRAIS DE GARDE.....	8
9. ASSURANCES	9
10. COLLABORATIONS SERVICE - PARENTS - ONE	9
11. DISPOSITIONS MEDICALES.....	9
12. MODALITÉS DE RÉSILIATION	13
13. CESSIION DE REMUNERATION	13
14. AVENANT.....	14
15. LITIGES.....	14
B. DISPOSITIONS PARTICULIERES.....	15
1.1. IDENTIFICATION DU MILIEU D'ACCUEIL	15
1.2. IDENTIFICATION DU(DES) PARENT(S)/OU DE LA(DES) PERSONNE(S) QUI CONFIE(NT) L'ENFANT	15
2. IDENTIFICATION DE LA(DES) PERSONNE(S) DE PLUS DE 16 ANS (AUTRE(S) QUE LES PARENTS) QUI CONDUI(SEN)T L'ENFANT ET VIEN(NEN)T LE RECHERCHER.....	15
3. IDENTIFICATION DU LIEU D'ACCUEIL	16
4. IDENTIFICATION DE L'ENFANT	16
5. HORAIRES D'ACCUEIL DE L'ENFANT	16
6. PRESENCE D'ANIMAUX	17
7. MODALITÉS DE PAIEMENT	18
8. ENGAGEMENT CONTRACTUEL	18
ANNEXE 1 : GESTION DES DEMANDES D'ACCUEIL.....	20
ANNEXE 2 : TABLEAU DES MOTIFS D'ABSENCE DES ENFANTS ET DES JUSTIFICATIFS À PRODUIRE	21
ANNEXE 3 : AUTORISATION (DROIT À L'IMAGE)	22
ANNEXE 4 : COMMUNICATION AUX PARENTS (COLLABORATIONS MILIEU D'ACCUEIL - PARENTS - ONE)	23
ANNEXE 5 : CERTIFICAT D'ENTRÉE	24
ANNEXE 6 : CERTIFICAT DE MALADIE	26
ANNEXE 7 : TABLEAU D'ÉVICTION	27
ANNEXE 8 : FICHE DE PRESENCES TYPE	29
ANNEXE 10 : DOMICILIATION.....	30
ANNEXE 11 : PROJET D'ACCUEIL	31

A. DISPOSITIONS GÉNÉRALES

1. DÉNOMINATION

Nom du Pouvoir Organisateur : BABY-SERVICE DU LUXEMBOURG

Statut juridique : ASBL

Numéro d'entreprise (Banque Carrefour) : 0417930736

Adresse du Pouvoir Organisateur : Rue des Déportés, 41 - 6700 ARLON

Représentée par : Anne Guillaume
Personne de contact / Téléphone : 063/21.81.65
Fonction : Directrice
E-mail : direction@baby-service.be

Personne de contact (si différente) :
E-mail :
Téléphone : GSM :
Permanence :

2. RESPECT DES RÉGLEMENTATIONS EN VIGUEUR

Conformément :

- au Décret visant à renforcer la qualité et à l'accessibilité de l'accueil de la petite enfance en Communauté française du 21/02/2019,
- à l'Arrêté du Gouvernement de la Communauté française fixant le régime d'autorisation et de subvention des crèches, des services d'accueil d'enfants et des (co)accueillant.e.s d'enfants indépendant.e.s, tel qu'approuvé par le Gouvernement de la Communauté française en date du 2 mai 2019 et
- à l'Arrêté fixant le Code de qualité de l'accueil du 17/12/2003, les dispositions suivantes sont d'application :

Le Service a élaboré un projet d'accueil et un contrat d'accueil et s'engage à le mettre en œuvre. Ces documents sont consultables sur [My One](#) sur le site internet du Service ou sur le lieu d'accueil et sont remis aux parents pour approbation et signature, après acceptation de la demande.

La mise en œuvre du projet d'accueil fait l'objet d'une évaluation régulière entre le Service et l'ONE.

3. ACCESSIBILITÉ ET GESTION DES DEMANDES D'ACCUEIL

L'accès au Service et ses lieux d'accueil ne peut, en aucun cas, être limité par des critères discriminatoires, tels que l'origine culturelle, la langue maternelle, le sexe, ...

Pour la gestion des demandes d'accueil, se référer à l'ANNEXE 1 du présent contrat.

Le Service accorde une priorité d'inscription de 5 % de sa capacité d'accueil, en vue de rencontrer les besoins d'accueil spécifiques d'enfants (accueil dans le respect des fratries, accueil d'enfants dans le cadre d'un processus d'adoption, accueil d'enfants en situation de handicap, accueil d'urgence dans le cadre de mesure de prévention ou de protection de l'enfant, accueil d'enfants dont les parents sont en situation de vulnérabilité socio-économique, notamment en raison de circonstances liées à l'employabilité des parents, accueil d'enfants dont les parents ont besoin d'un

accueil offrant une accessibilité horaire renforcée, autre besoin spécifique lié à la situation socio-économique de l'enfant moyennant accord préalable de l'ONE).

Par ailleurs, le Service n'accorde pas de priorité à l'inscription.

En premier lieu, le Service accepte les demandes répondant aux besoins d'accueil spécifiques et ensuite accepte les demandes prioritaires dans l'ordre chronologique. S'il reste des places disponibles, le Service accepte les demandes non-prioritaires dans l'ordre chronologique.

Les seuls motifs de refus de demandes légalement admissibles sont les suivants :

- absence de place d'accueil disponible
- incompatibilité de la demande avec le projet d'accueil et/ou le contrat d'accueil.

Le Service prévoit une fréquentation minimale obligatoire de :

12 présences par mois

4. AVANCE FORFAITAIRE

A la signature du présent contrat d'accueil, le Service demande aux parents le versement d'une avance forfaitaire destinée à assurer la réservation de la place et à garantir la bonne exécution de leurs obligations contractuelles et financières tout au long de l'accueil de leur enfant. Le montant correspondant à un mois d'accueil maximum, calculé selon la fréquentation de l'enfant.

Cette avance forfaitaire sera restituée aux parents si l'entrée de l'enfant n'a pu avoir lieu pour un motif relevant d'un cas de force majeure ou à la fin de l'accueil si toutes les obligations parentales ont été exécutées et ce, dans un délai ne dépassant pas un mois.

• ANNULATION DE L'INSCRIPTION PAR LES PARENTS :

En cas de force majeure, le Service restituera aux parents l'avance forfaitaire dans un délai ne dépassant pas le mois qui suit la décision des parents.

En l'absence de cas de force majeure : Le Service ne remboursera pas l'avance forfaitaire.

5. PARTICIPATION FINANCIÈRE DES PARENTS

• DISPOSITION GÉNÉRALE

1. Calcul du tarif journalier

1 A. Pour les enfants entrés en milieu d'accueil avant le 1^{er} janvier 2025

La participation financière des parents est calculée en fonction des revenus des parents, du barème ONE⁶ et de l'horaire de l'enfant (voir point 4 des Dispositions particulières du contrat d'accueil).

→ Les parents qui bénéficient de l'intervention majorée de l'assurance soins de santé (statut BIM) bénéficient également de la gratuité de l'accueil effectif de leur enfant⁷.

→ Le montant est fixé à 100% pour un accueil journalier au-delà de 5 heures et à 60% pour un accueil jusqu'à 5 heures par jour.

⁶ La participation financière des parents (PFP) couvre tous les frais d'accueil, à l'exception des langes, des médicaments, des aliments de régime et des vêtements.

⁷ Arrêté du 28 novembre 2022 organisant l'accessibilité des milieux d'accueil et de la petite enfance aux bénéficiaires d'intervention majorée et aux familles monoparentales

→ Lorsqu'au moins 2 enfants d'une même famille sont simultanément accueillis, la participation financière de chaque enfant est réduite à 70%.

→ Lorsqu'une famille compte au moins 3 enfants dont elle assume la responsabilité, la participation financière est réduite à 70% pour l'enfant accueilli.

→ Lorsqu'une famille est monoparentale, la participation financière est réduite à 70% pour l'enfant accueilli.

→ Lorsqu'un enfant est en hébergement alterné, il est comptabilisé pour une unité dans chaque ménage.

→ Lorsqu'un enfant en situation de handicap bénéficie d'allocations majorées, il compte pour 2 unités dans le calcul du nombre d'enfants faisant partie de la famille.

Les parents s'engagent à transmettre les documents qui permettent de fixer la PFP dans un délai de 2 mois. Passé ce délai, la PFP maximale sera appliquée jusqu'à la production des documents, sans rétrocession.

Les documents à transmettre sont :

- fiches de paie récentes (pour les salariés)
- avertissement extrait de rôle le plus récent (pour les indépendants)
- questionnaire check-list
- déclaration de revenus signée
- selon la situation personnelle, d'autres documents pourront être demandés (attestations des employeurs pour un mois déterminé, composition de ménage, preuve de paiement ou réception de pension alimentaire, ...)

Toute modification significative de la situation sociale et/ou financière du ménage doit être signalée au Service dans un délai de 15 jours suivant sa survenance. Cette déclaration entraîne une adaptation du montant de la participation financière à partir du mois suivant celle-ci.

1 B. Pour les enfants entrés en milieu d'accueil à partir du 1^{er} janvier 2025

Pour les enfants qui entrent en milieu d'accueil à partir du 1^{er} janvier 2025, un nouveau calcul de PFP a été instauré, tout en restant basé sur les revenus mensuels nets cumulés du ménage avec les mêmes justificatifs à transmettre par les parents.

Un pourcentage croissant est prélevé sur 4 tranches du même revenu mensuel net du ménage, chaque revenu mensuel net cumulé étant décomposé en tranches avec pour chaque tranche un taux différent (ce qui donne une PFP mensuelle que l'on divise ensuite par 20 pour obtenir le taux journalier).

Nous reprenons ci-dessous la nouvelle grille barémique (dès le 1^{er} janvier 2025 pour les parents dont les enfants entreront en milieu d'accueil à partir de cette date, sauf les bénéficiaires du statut BIM) :

Tranche	Revenu net mensuel du ménage minimum (Euros)	Revenu net mensuel du ménage maximum (Euros)	% PFP base	% PFP réduite
Tranche 1	0	1.000	3,5%	2,1%
Tranche 2	1.001	4.000	12,8%	9,0%
Tranche 3	4.001	6.500	13,5%	10,8%
Tranche 4	6.501		24,0%	21,6%

Le taux journalier maximum est fixé à un montant de 45 euros.

→ Les parents qui bénéficient de l'intervention majorée de l'assurance soins de santé (statut BIM) bénéficient également de la gratuité de l'accueil effectif de leur enfant⁴.

→ Le montant est fixé à 100% pour un accueil journalier au-delà de 5 heures et à 60% pour un accueil jusqu'à 5 heures par jour.

→ Lorsqu'au moins 2 enfants d'une même famille sont simultanément accueillis, chaque enfant bénéficie d'une réduction variable en fonction des revenus du ménage.

→ Lorsqu'une famille compte au moins 3 enfants dont elle assume la responsabilité, l'enfant accueilli bénéficie d'une réduction variable en fonction des revenus du ménage.

→ Lorsqu'une famille en situation monoparentale assume la garde exclusive ou majoritaire de l'enfant, sa participation financière bénéficie d'une réduction en fonction des revenus du ménage.

→ Lorsqu'un enfant est en hébergement alterné, il est comptabilisé pour une unité dans chaque ménage.

→ Lorsqu'un enfant en situation de handicap bénéficie d'allocations majorées, il compte pour 2 unités dans le calcul du nombre d'enfants faisant partie de la famille.

2. Modalités de facturation

Les journées **facturées** sont :

- les journées de présence,
- les journées assimilées à la présence effective

Les absences justifiées sont limitées à 40 jours maximum par an pour un accueil à temps plein et au prorata en cas d'accueil à temps partiel (exemple : 20 jours pour un mi-temps).

Les absences de plus d'un jour couvertes par certificat médical ne seront pas prises en compte pour le calcul et ne viendront pas réduire ce quota annuel. Les certificats médicaux couvrant les absences imprévues des enfants doivent être fournis par les parents.

Les jours de fermeture du milieu d'accueil seront pris en compte dans le calcul des 40 jours à concurrence d'un maximum de 10 jours.

Les motifs et les modalités de justification des absences dites justifiées sont reprises dans l'annexe 2. Le milieu d'accueil exige la production par les parents des justificatifs des autres absences⁵.

• MODALITÉS DE RÉVISION DE LA PARTICIPATION FINANCIÈRE

La grille barémique est révisée au 1^{er} janvier de chaque année, selon les dispositions de la circulaire de l'ONE.

6. MODALITES PRATIQUES DE L'ACCUEIL

Pour assurer un accueil de qualité, le Service a prévu un ensemble de modalités pratiques. Certaines modalités peuvent être ajustées d'un commun accord dans l'intérêt de l'enfant.

⁴ Arrêté du 28 novembre 2022 organisant l'accessibilité des milieux d'accueil de la petite enfance aux bénéficiaires d'intervention majorée et aux familles monoparentales.

⁵ Voir ANNEXE 2 : Tableau des motifs d'absence des enfants et des justificatifs à produire

• LA PÉRIODE DE FAMILIARISATION

Il s'agit d'un moment qui permet la construction de nouveaux liens entre l'enfant et le professionnel, entre les parents et le professionnel, entre l'enfant et les autres enfants accueillis. Investir dans ces premiers moments de l'accueil est une condition essentielle pour le bien-être de chacun.

Le Service prévoit cette période de familiarisation dans les 15 jours⁶ qui précèdent l'entrée définitive de l'enfant, progressivement avec et sans ses parents, en vue de faciliter la transition entre le milieu de vie et le milieu d'accueil.

Cette période s'organise de la manière suivante :

- 3 moments⁷ en présence du/des parent(s) chez l'accueillant.e (le parent reste présent auprès de son enfant, lors d'un temps d'activité, de repas, de mise au lit... et le parent repart avec son enfant)
- 3 moments⁷ où l'enfant est accueilli progressivement chez l'accueillant.e, en dehors de la présence des parents.

Ce nombre de présences peut être augmenté en fonction du besoin de l'enfant, de son parent ou de la professionnelle et être revu d'un commun accord.

En présence des parents : le temps d'accueil n'est pas facturé.

En l'absence des parents : le montant est facturé au prorata du temps d'accueil de l'enfant.

Au terme de cette période, le contrat d'accueil prend effet.

• LES FOURNITURES

Il est indispensable que l'accueillant.e dispose des vêtements et produits de soins suffisants,

- des vêtements propres pour changer l'enfant (bodies et vêtements adaptés à la saison et à l'âge de l'enfant),
- le carnet de santé de l'enfant,
- un thermomètre,
- du paracétamol (dafalgan, perdolan, ...) adapté au poids et à l'âge de l'enfant (attention aux dates de péremption),
- du sérum physiologique,
- de la crème de soin pour le change (sur prescription médicale),
- des langes en suffisance.

• LES BIJOUX

Le Service demande que les enfants accueillis ne portent aucun bijou (boucles d'oreilles, bracelets, colliers de dentition, chaînes, ...) durant leur présence chez leur accueillant.e.

En effet, les cordelettes et colliers peuvent provoquer un étouffement et des lésions. L'enfant pourrait avaler les perles en raison de leur petite taille ou les insérer dans les narines ou les oreilles. De même, le collier peut être tiré ou arraché par un autre enfant, lors de jeux. Le collier peut également s'accrocher à un barreau de lit ou à toute autre partie du mobilier et provoquer une strangulation, sous l'effet du poids de l'enfant (Flash accueil n° 18 - 2013).

Si un enfant vient en accueil avec un bijou, l'accueillant.e sera dans l'obligation de lui retirer.

⁶ 15 jours = période minimum obligatoire

⁷ Il s'agira de déterminer un nombre minimum de 3 moments en présence des parents (et l'enfant repart avec ses parents) et un minimum de 3 moments où l'enfant est accueilli progressivement en l'absence de ses parents.

• PÉRIODES D'OUVERTURE

- Heures et jours d'ouverture du Service :

Permanences des assistantes sociales à Arlon de 8H30 à 12H30 au 063/21.81.65

- lundi : Vanderplancke Véronique
- mardi : Wauthier Sylvianne
- vendredi : Wauthier Sylvianne

Permanences des assistantes sociales à Libramont de 8H30 à 12H30 au 061/22.22.38

- Lundi : Coussée Mélanie
- Jeudi : Clarenne Elisa

Possibilité d'envoyer un message sur la boîte mail du Service : secretariat@baby-service.be ou de laisser un message sur le répondeur. Le Service y répondra dès que possible

- Les périodes annuelles de fermeture du milieu d'accueil sont confirmées par le Service dans le courant du mois de mars de chaque année et sont affichées dans le milieu d'accueil.
- Les fermetures pour formation continue sont communiquées dans les meilleurs délais.
- Les parents s'engagent à communiquer au milieu d'accueil leur(s) période(s) de congés annuels, avec absence de l'enfant, dans un délai ne dépassant pas le mois de mars

• CONTINUITÉ DE L'ACCUEIL

En cas d'indisponibilité de l'accueillant.e, le Service prend, dans les limites de ses possibilités, les mesures nécessaires pour assurer la continuité de l'accueil de l'enfant.

7. LE DROIT À L'IMAGE⁸

Les parents complètent le formulaire relatif à l'autorisation pour l'usage et la diffusion d'images des enfants accueillis (ex. : site internet, réseaux sociaux, etc ...).

8. RÉDUCTION FISCALE DES FRAIS DE GARDE

Conformément au Code des impôts sur les revenus, les parents peuvent déduire fiscalement leurs frais de garde pour leurs enfants de moins de 12 ans⁹.

A cette fin, le Service remet aux parents l'attestation fiscale et transmet les données reprises dans cette attestation au SPF Finances de manière digitale.

Les numéros d'identification du Registre national de l'enfant ainsi que de son(s) parent(s) l'ayant fiscalement à charge doivent être communiqués au Service afin de lui permettre l'émission des attestations fiscales et l'encodage des données sur l'application dédiée à cet effet (Belcotax-on-web).

Ces informations doivent être complétées en points 1.2. et 4. des Dispositions particulières du contrat d'accueil.

⁸ Voir ANNEXE 3 : Autorisation parentale pour la prise et/ou la diffusion de photographies et/ou la réalisation et diffusion de vidéos.

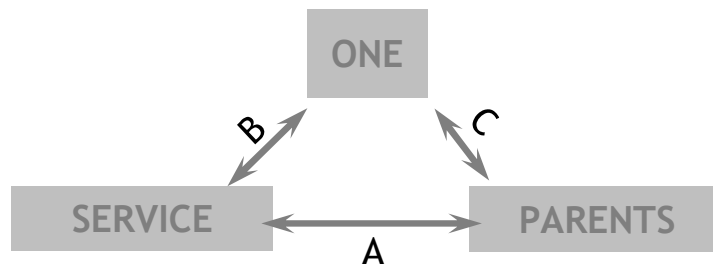
⁹ Le contenu de cette disposition est modifiable selon la législation en vigueur.

9. ASSURANCES

Le Service a contracté les assurances requises, en matière de fonctionnement et d'infrastructure (assurance responsabilité civile et professionnelle et assurance dommages corporels).

Il est vivement conseillé aux parents de souscrire une assurance familiale.

10. COLLABORATIONS SERVICE - PARENTS - ONE¹⁰



A : PARENTS ⇄ SERVICE

Les parents sont reconnus comme partenaires.

Le Service considère les parents individuellement et collectivement comme des partenaires actifs de l'accueil de leur enfant dans une logique de soutien à la co-éducation.

Dans l'intérêt de l'enfant et afin de garantir la complémentarité des différents lieux de vie de l'enfant, la communication est essentielle.

B : ONE ⇄ SERVICE

Le Service est soumis à la surveillance de l'ONE. Les Coordinateurs accueil (m/f) sont chargés de procéder à l'accompagnement, au contrôle et à l'évaluation des conditions d'accueil, portant notamment sur l'épanouissement physique, psychique et social des enfants et des professionnels.

L'ONE se tient à disposition du Service pour toutes les questions relatives aux conditions d'accueil.

C : ONE ⇄ PARENTS

Dans l'exercice de sa mission, l'ONE considère les parents comme des partenaires et reste à leur écoute.

11. DISPOSITIONS MEDICALES

• SURVEILLANCE DE LA SANTE DES ENFANTS EN MILIEU D'ACCUEIL

Conformément à la législation, le Service assure la surveillance médicale préventive de tous les enfants accueillis et veille à la santé de la collectivité.

A cette fin, le Service établit **un lien fonctionnel avec le Référent santé de l'ONE.**

¹⁰ Voir ANNEXE 4 : Communication à l'intention des parents

SUIVI MÉDICAL PRÉVENTIF INDIVIDUEL :

Ce suivi sera assuré par le médecin de la Consultation pour enfants de l'ONE ou le médecin traitant de l'enfant. Il comprend les vaccinations, les dépistages, le suivi du développement et de la croissance, les différents conseils et informations en matière de santé et d'alimentation.

En cas de maladie de l'enfant nécessitant une prise en charge médicale (diagnostic, traitement, suivi), les parents consulteront le médecin traitant de l'enfant.

En cas d'inquiétudes relatives à la santé ou au développement de l'enfant, le Service invitera les parents à consulter le médecin traitant de l'enfant.

Les parents doivent fournir un **certificat d'entrée**¹¹ dès la période de familiarisation. Ce certificat atteste que l'état de santé de l'enfant ainsi que son état vaccinal, au vu de l'obligation vaccinale en milieu d'accueil, lui permettent de fréquenter une collectivité d'enfants et spécifie les vaccinations déjà réalisées.

Dans le cadre de la surveillance médicale préventive, le **carnet de santé** est l'outil de liaison entre les parents, les différents professionnels médicaux et paramédicaux. À ce titre, les parents veillent, d'une part, à ce que toute consultation médicale y soit soigneusement mentionnée, et d'autre part, à ce que ce carnet accompagne toujours l'enfant.

SURVEILLANCE DE LA SANTÉ EN COLLECTIVITÉ :

Au-delà de la santé de chaque enfant, le milieu d'accueil veille à la santé de la collectivité.

Le Référent santé de l'ONE est à disposition du Service en tant que personne ressource de l'ONE pour toutes les questions de santé qui se posent dans la collectivité. Il accompagne le Service dans la surveillance et la promotion de la santé en collectivité. Il fait appel au Conseiller médical pédiatre ONE de la subrégion lorsque la situation le nécessite.

Toute mesure utile pour protéger la collectivité peut être prise par le Référent santé de l'ONE et le Conseiller médical pédiatre de l'ONE. Les parents seront invités, le cas échéant, à consulter rapidement leur médecin traitant pour d'éventuels examens complémentaires et/ou traitement.

• LE SOMMEIL

Les enfants accueillis doivent être couchés sur le dos. La position dorsale est celle où le bébé respire le mieux et qui permet d'éviter les risques de mort subite du nourrisson. L'enfant régule mieux sa température, notamment en cas de fièvre et les risques d'asphyxie sont évités.

Les attache-tétines et les couvertures ne sont pas autorisées dans les lits.

Si les parents souhaitent faire dormir leur enfant sur le ventre, un certificat médical motivé sera remis et soumis au Dr Mélice, conseiller pédiatre de l'ONE Luxembourg.

Le lit de l'enfant pourra être surélevé uniquement sur prescription médicale et soumis pour accord au Dr Mélice.

• VACCINATION

Conformément à la législation en vigueur, les enfants qui fréquentent un milieu d'accueil doivent être vaccinés, dans le respect du schéma élaboré par la Fédération Wallonie-Bruxelles.

Ces vaccins sont indispensables tant pour la protection de l'enfant que pour la protection de la collectivité dans laquelle il est accueilli.

Les vaccins obligatoires en milieu d'accueil sont ceux contre les maladies suivantes : poliomyélite, diphtérie, coqueluche, Haemophilus influenzae de type B, rougeole, rubéole et oreillons.

¹¹ Voir ANNEXE 5 - Certificat d'entrée en milieu d'accueil

Le non-respect du calendrier vaccinal sans motif médical valable entraîne l'exclusion temporaire ou définitive de l'enfant après avis du Conseiller médical pédiatre de l'ONE.

D'autres vaccinations sont fortement recommandées contre les maladies suivantes : méningocoque ACWY, hépatite B, pneumocoque et rotavirus.

Le Service contrôlera régulièrement l'état vaccinal de l'enfant, notamment à l'entrée (via le certificat d'entrée) et en cours d'accueil (via le carnet de santé).

• DÉPISTAGES ET ACTIVITÉS DE LA CONSULTATION ONE

Le Service informera les parents des séances de dépistage visuel et autres activités organisées au sein de la Consultation pour enfants de l'ONE la plus proche.

Coordonnées de la Consultation pour enfants la plus proche :

• MALADIES

RÈGLES D'ÉVICTION DES ENFANTS MALADES DANS LES COLLECTIVITÉS

La décision d'éviction du milieu d'accueil se base sur l'état clinique de l'enfant et le risque infectieux pour la collectivité (enfants et professionnels du milieu d'accueil).

Aucun traitement ne sera administré à l'enfant sans prescription écrite du médecin, à l'exception du paracétamol en cas de fièvre.

L'enfant ne peut pas fréquenter le milieu d'accueil s'il présente des **symptômes d'éviction** ou une **maladie répertoriée dans le tableau des maladies à éviction**¹².

D'une part, **certains symptômes sont des critères d'éviction** car ils témoignent d'un risque pour l'enfant malade et/ou pour la collectivité. Ces symptômes dits « d'éviction » justifient que l'enfant quitte le milieu d'accueil dans les meilleurs délais et reste à la maison au moins durant la phase aiguë de la maladie ou selon la durée nécessaire évaluée par le médecin afin de garantir la santé et le bien-être de l'enfant et des autres enfants de la collectivité.

Il s'agit des symptômes suivants (cette liste est non exhaustive) :

- Symptômes d'altération de l'état général : l'enfant présente une modification du comportement (il joue moins, est irritable), une asthénie (il semble fatigué ou abattu), une diminution de l'appétit (il mange moins ou refuse de s'alimenter).
- Fièvre dans les conditions suivantes :
 - Fièvre chez un enfant de moins de 3 mois (quel que soit son état général, cet enfant doit être rapidement orienté vers un pédiatre ou un service hospitalier).
 - Fièvre (avec ou sans altération de l'état général) qui persiste malgré administration de paracétamol.
 - Fièvre avec symptômes associés tels que vomissement(s), selle(s) liquide(s), éruption cutanée sans cause apparente, difficulté respiratoire.
- Diarrhée (dès la 3ème selle liquide sur la même journée d'accueil).
- Vomissements répétés ou un vomissement associé à d'autres symptômes (selle(s) liquide(s), maux de tête, ...).
- Difficulté respiratoire.

Pour tout autre symptôme mal toléré par l'enfant et inquiétant, le milieu d'accueil évaluera la situation avec le(s) parent(s).

Dès qu'il objective de la fièvre chez un enfant, même en l'absence de signes associés ou d'une altération de l'état général, le professionnel du milieu d'accueil doit en informer les parents car l'état de l'enfant peut rapidement évoluer. Cela permettra au(x) parent(s) de décider, de manière éclairée, sur base des informations échangées avec le milieu d'accueil, s'ils doivent venir chercher leur enfant.

¹² Voir ANNEXE 7 : Tableau des maladies à éviction

En dehors des symptômes d'éviction précités, le milieu d'accueil peut être amené à refuser l'accueil d'un enfant malade dans des **circonstances exceptionnelles liées à une incapacité organisationnelle ou technique du milieu d'accueil** à garantir le bien-être et la sécurité - et de l'enfant malade - et des autres enfants.

D'autre part, l'enfant ne peut pas fréquenter le milieu d'accueil s'il présente **une maladie répertoriée dans le tableau des maladies à éviction**¹³.

Outre l'éviction de l'enfant malade, les personnes en contact avec ce dernier peuvent être concernées par des mesures médicales préventives telles que, par exemple, la prise d'un traitement préventif (vaccination post exposition préventive, traitement antibiotique préventif, etc.¹⁴) afin de limiter la transmission de ces maladies dans la collectivité. De la même manière, ces mesures peuvent s'appliquer à votre enfant.

CERTIFICAT MÉDICAL ET CONDITIONS DE RETOUR EN COLLECTIVITE

Un certificat médical est exigé pour le retour en collectivité uniquement dans le cadre de toute maladie à éviction (cf. tableau des maladies à éviction). Pour certaines d'entre elles, le certificat doit attester de la prise d'un traitement qui conditionne le retour en milieu d'accueil (cf. tableau des maladies à éviction).

Dans les autres cas, un certificat médical n'est pas nécessaire au retour d'une absence pour maladie.

L'enfant pourra réintégrer le milieu d'accueil s'il ne présente plus de fièvre (en l'absence d'un traitement antipyrétique) ni autres symptômes de phase aigüe de maladie (symptômes d'éviction) et que son état général le permet.

Certains symptômes résiduels faisant suite à une infection aigüe n'empêchent pas le retour en collectivité, mais il convient de rester attentif à leur évolution (à titre d'exemple : écoulement/encombrement nasal, toux post-infectieuse, altération du transit suite à une gastro-entérite aigüe, éruption cutanée pour laquelle un diagnostic a été posé par un médecin qui a autorisé le retour en collectivité).

Dans les cas où un enfant doit poursuivre un traitement qui doit être administré dans le milieu d'accueil, les informations relatives au traitement (médicament, dose, fréquence journalière et durée du traitement/date de fin) doivent être communiquées au milieu d'accueil via une prescription du médecin ou une note dans le carnet de santé de l'enfant, datée et signée par le médecin.

Dans les milieux d'accueil bénéficiant a minima du subside accessibilité, les parents ont droit chaque trimestre à un quota de maximum 3 jours non consécutifs d'absence maladie de leur enfant ; ces jours ne sont pas facturés et ne nécessitent pas de certificat médical justificatif (une déclaration sur l'honneur suffit). Si la durée de l'absence pour raison de santé est de plus de un jour (2 jours consécutifs ou plus), les parents qui le souhaitent peuvent bénéficier d'une exonération de la Participation Financière Parentale (PFP) pour ces jours d'absence sur présentation d'un certificat médical justificatif.

• **ACCUEIL DES ENFANTS À BESOINS SPÉCIFIQUES**

Selon la réglementation en vigueur, l'accueil d'enfants à besoins spécifiques est assuré dans le respect des modalités fixées par l'ONE, visant à une inclusion au sein du milieu d'accueil conforme au Code de qualité de l'accueil.

• **URGENCES**

Selon l'importance des symptômes présentés par l'enfant et le degré d'urgence, l'accueillant.e appellera soit :

¹³ Voir ANNEXE 7 : Tableau des maladies à éviction

¹⁴ Voir ANNEXE 7 : Tableau des maladies à éviction

- les parents,
 - le médecin traitant de l'enfant,
 - le médecin référent de l'accueillant.e ou du Service :
 - Nom et coordonnées du médecin référent de l'accueillant(e) ou du Service :
 - les services d'urgences (112).
- En cas de risque nucléaire et de demande expresse des autorités compétentes, l'accueillant.e pourra administrer de l'iode stable à chaque enfant sauf indication contraire attestée par un certificat médical.
 - En cas de contact avec un enfant atteint de **méningite à méningocoque** ou à **Haemophilus** et sur demande de la cellule de surveillance des maladies infectieuses de l'AVIQ, il pourra être administré un antibiotique préventif à l'enfant. De même, si votre enfant a été exposé/en contact avec un cas de Rougeole dans le milieu d'accueil, il pourra être nécessaire de lui administrer une dose de vaccin RRO.

12. MODALITÉS DE RÉSILIATION

Les parents reconnaissent le droit à l'ASBL de cesser, avec préavis adressé, la garde de l'enfant en cas de non-paiement de 2 factures échues.

Le non-paiement de la participation financière ou le non-respect par la ou (les) personne(s) qui a(ont) conclu le contrat d'accueil des obligations lui(leur) incombant peut entraîner la rupture unilatérale du contrat d'accueil après mise en demeure et enquête sociale menée par le personnel psycho-médico-social.

Les décisions de résiliation des contrats d'accueil ne peuvent être prises que par le Service et en aucun cas par l'accueillant.e.

Sauf faute grave ou cas de force majeure justifiant la fin de l'accueil de l'enfant, le parent peut mettre fin, à l'accueil de l'enfant, moyennant le respect d'un préavis presté ou payé de 1 mois, prenant cours le 1^{er} jour du mois qui suit l'envoi de la résiliation par :

- mail (Date d'envoi faisant foi)
- appel téléphonique au Service lors d'une permanence

L'avance forfaitaire sera remboursée aux parents dans le mois suivant la fin de l'accueil, pour autant que toutes les obligations contractuelles aient été remplies.

13. CESSION DE REMUNERATION

Dans le respect des dispositions relatives à la protection de la rémunération des travailleurs, le Service peut, afin de garantir la récupération des impayés, faire signer à chacun des deux parents, lors de l'inscription de l'enfant, un contrat de cession de salaire, appointements et toutes sommes quelconques.

La signature des parents s'appose sur un acte distinct de celui de l'inscription de l'enfant. Cette procédure de cession de rémunération ne s'applique qu'à l'égard des travailleurs salariés.

La cession ne peut cependant pas être mise en œuvre dans le cas où la participation financière ferait l'objet d'une contestation de la part des parents.

Le Service n'applique pas la cession de créance.

14. AVENANT

Les modalités du contrat peuvent être revues de commun accord entre les parties, notamment si les conditions de l'accueil sont modifiées.

Cette modification fera l'objet d'un avenant au contrat signé par les parties.

15. LITIGES

En cas de rupture du contrat donnant lieu à un litige, les parties veilleront à privilégier la voie amiable. L'ONE reste l'organe compétent pour les matières qui lui incombent. Si la voie judiciaire était néanmoins envisagée, les démarches sont à introduire auprès des cours et tribunaux compétents (Tribunaux de l'arrondissement judiciaire).

B. DISPOSITIONS PARTICULIERES

Le contrat d'accueil est établi entre :

1.1. IDENTIFICATION DU MILIEU D'ACCUEIL

Nom du Pouvoir Organisateur : BABY-SERVICE DU LUXEMBOURG

Adresse du Pouvoir Organisateur : Rue des déportés, 41 - 6700 ARLON

Représenté par : Guillaume Anne
Personne de contact / Téléphone : 063/21.81.65
Fonction : Directrice
E-mail : direction@baby-service.be

Personne de contact (si différente) :
E-mail :
Téléphone : GSM :
Permanence :

ET

1.2. IDENTIFICATION DU(DES) PARENT(S)/OU DE LA(DES) PERSONNE(S) QUI CONFIE(NT) L'ENFANT

Nom :	Nom :
Prénom :	Prénom :
Adresse :	Adresse :
Numéro d'identification du Registre national : (si parent ayant l'enfant fiscalement à charge)	Numéro d'identification du Registre national : (si parent ayant l'enfant fiscalement à charge)
Téléphone domicile : Téléphone professionnel : GSM :	Téléphone domicile : Téléphone professionnel : GSM :
Téléphone de contact en cas d'urgence :	Téléphone de contact en cas d'urgence :
E-mail :	E-mail :

2. IDENTIFICATION DE LA(DES) PERSONNE(S) DE PLUS DE 16 ANS (AUTRE(S) QUE LES PARENTS) QUI CONDUI(SEN)T L'ENFANT ET VIEN(NEN)T LE RECHERCHER.¹⁵

Nom :	Nom :
Téléphone :	Téléphone :

¹⁵ Une autorisation préalable et écrite des parents ou des personnes qui confient l'enfant devra être remise au milieu d'accueil dans le cas où une tierce personne se présenterait pour déposer ou reprendre l'enfant.

3. IDENTIFICATION DU LIEU D'ACCUEIL

Nom de l'accueillant.e :

Adresse du lieu d'accueil :

E-mail :

Téléphone :

Heures et jours d'ouverture :

En co-accueil¹⁶ avec :
Nom de l'accueillant.e :
E-mail :
Téléphone :

4. IDENTIFICATION DE L'ENFANT

Nom :

Prénom :

Date de naissance :

Résidence habituelle :

Numéro d'identification du Registre national :

Médecin traitant de l'enfant :

5. HORAIRES D'ACCUEIL DE L'ENFANT

L'accueillant.e accueille l'enfant à raison de jours et/ou demi-jours par semaine, de
jours et/ou demi-jours par mois.

Ce contrat est conclu pour la période du au ¹⁷. Selon l'horaire suivant :

	Matinée					Après-midi						
Lundi	De	h	min	à	h	min	De	h	min	à	h	min
Mardi	De	h	min	à	h	min	De	h	min	à	h	min
Mercredi	De	h	min	à	h	min	De	h	min	à	h	min
Jeudi	De	h	min	à	h	min	De	h	min	à	h	min
Vendredi	De	h	min	à	h	min	De	h	min	à	h	min

¹⁶ À compléter si concerné. L'autorisation délivrée pour un co-accueil permet d'accueillir un maximum de 10 enfants présents simultanément. La présence des deux accueillant.e.s est requise, dès la présence du 6^{ème} enfant.

¹⁷ Date présumée d'entrée de l'enfant.

Date présumée de sortie de l'enfant : celle de la prochaine rentrée scolaire qui suit la date du troisième anniversaire de l'enfant. Cette date est révisable d'un commun accord, moyennant la signature d'un avenant au présent contrat.

En cas d'horaires variables, le parent complètera la fiche de présences fournie par le Service¹⁸.

Toute journée ou demi-journée non-prévue dans le présent contrat pourra être acceptée à titre exceptionnel, moyennant le respect de la capacité d'accueil de l'accueillant.e.

Si les parents souhaitent une modification du temps d'accueil convenu à la signature du contrat d'accueil, ils devront impérativement en avvertir le Service. Le Service évaluera les possibilités ou non de l'accueil dans ces nouvelles conditions. Cette modification fera l'objet d'un avenant au présent contrat.

Le nombre maximum d'absences annuelles justifiées est de **40** jours, déduction à faire des jours de fermeture du milieu d'accueil à concurrence de 10 jours maximum et à proratiser en fonction du taux de fréquentation de l'enfant.

Taux de fréquentation / semaine	Nombre de jours d'absences justifiées par an	Nombre de jours à prendre obligatoirement lors de fermeture du lieu d'accueil
2 présences	16	4
3 présences	24	6
4 présences	32	8
5 présences	40	10

6. PRESENCE D'ANIMAUX

Présence d'animaux dans le milieu d'accueil :

Non Oui

Cependant, par mesure de sécurité et d'hygiène, toutes les mesures nécessaires pour éviter les contacts directs avec les enfants seront prises. De plus, chacun des animaux sera vacciné.

¹⁸ Voir ANNEXE 8 - Fiche de présences type

7. MODALITÉS DE PAIEMENT

• AVANCE FORFAITAIRE

L'avance forfaitaire s'élève à : EUR.

Celle-ci est versée sur le compte bancaire BE 35 7965 1401 9637 dans les 8 jours suivant la signature du contrat d'accueil avec pour communication :

Numéro de code (5 chiffres) - nom et prénom de l'enfant

Le numéro de compte bancaire des parents :

Au nom de :

• PARTICIPATION FINANCIERE DES PARENTS

La participation financière des parents est à verser sur le compte bancaire BE35 7965 1401 9637 dans les 8 jours suivant la réception de la facture mensuelle

La facturation sera établie dans la quinzaine qui suit le mois d'accueil et les frais sont à payer endéans les 8 jours qui suivent la réception de la facture. Les modalités de paiement de la redevance sont soit un virement sur le compte du Service, soit une domiciliation.

Les factures sont envoyées par mail à l'adresse suivante :

8. ENGAGEMENT CONTRACTUEL

Les parents déclarent avoir eu connaissance du projet d'accueil, s'engagent à le respecter et y adhèrent.

Pour accord,

Fait en double exemplaires le Cliquez ici pour entrer une date.,

Chacune des parties reconnaissant avoir reçu le sien,

Nom et signature du(des) parent(s) :

Nom et signature du représentant du Service :

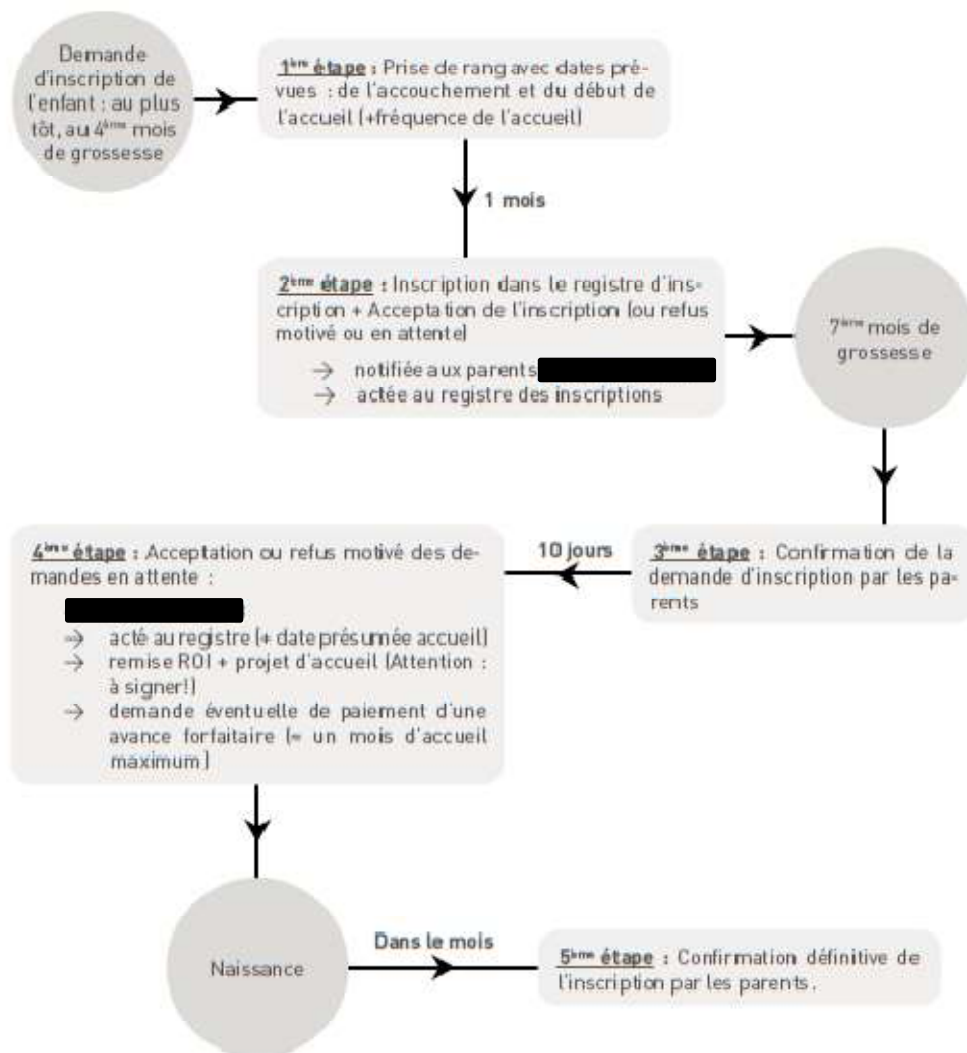
Notre milieu d'accueil respecte la vie privée. Les données à caractère personnel recueillies dans le présent document sont indispensables à la bonne gestion de l'accueil de votre enfant et sont traitées conformément aux dispositions de la loi du 30 juillet 2018 relative à la protection des personnes physiques à l'égard des traitements de données à caractère personnel et au Règlement (UE) 2016/679 du Parlement européen et du Conseil du 27 avril 2016 relatif à la protection des personnes physiques à l'égard du traitement des données à caractère personnel et à la libre circulation de ces données (RGPD).

Concrètement, cela signifie notamment que : les données à caractère personnel ne peuvent être recueillies et traitées que dans les buts susmentionnés ; les données à caractère personnel ne seront pas communiquées à des tiers ; vous avez le droit de consulter vos données personnelles et vous pouvez vérifier leur exactitude et faire corriger les éventuelles erreurs les concernant. A cet effet, vous pouvez prendre contact par mail à secretariat@baby-service.be

ANNEXES

GESTION DES DEMANDES D'ACCUEIL

ACCUEIL D'UN ENFANT DE MOINS DE 6 MOIS



ACCUEIL D'UN ENFANT DE PLUS DE 6 MOIS

L'ensemble des étapes liées à la procédure d'inscription restent identiques pour l'accueil d'un enfant de plus de 6 mois, à l'exception des dispositions suivantes :

DEMANDE D'INSCRIPTION : dans les 9 mois qui précèdent la date prévue de l'entrée de l'enfant : le milieu d'accueil réceptionne la demande d'inscription.

CONFIRMATION DE L'INSCRIPTION : au terme des 3 mois qui suivent la demande d'inscription : le milieu d'accueil réceptionne la confirmation de la demande d'inscription, au plus tard dans le mois qui suit cette échéance.

INSCRIPTION DÉFINITIVE : au plus tard deux mois avant l'entrée de l'enfant : le milieu d'accueil réceptionne la confirmation de l'inscription.

<u>Motifs</u>	<u>Justificatifs</u>
Absence d'un jour pour raison de santé (maximum 3 jours par trimestre)	Notification orale ou écrite
Grève des transports en commun	Attestation de la société concernée
Congés annuels des parents	Notification orale ou écrite
Congés de circonstances (petits chômages) prévus par la réglementation applicable au travailleur concerné	Documents de l'employeur

²⁰ Annexe 2 de l'Arrêté du Gouvernement de la Communauté française du 2 mai 2019 fixant le régime d'autorisation et de subvention des milieux d'accueil.

Autorisation du responsable légal pour la prise et/ou la diffusion de photographies et/ou la réalisation et diffusion de vidéos

Dans le cadre des activités organisées au sein du milieu d'accueil,

Je soussigné,

Parent/Responsable légal de (Nom et prénom de l'enfant)

marque mon accord mon désaccord :

pour la prise de photographies et la réalisation de vidéos dans le milieu d'accueil (à des fins pédagogiques,...).

pour l'affichage de photographies et de présentation de vidéos dans le milieu d'accueil.

la diffusion de photographies et/ou de vidéos. (*)

- Sur le site internet du milieu d'accueil.
- Sur internet.
- Sur les réseaux sociaux.
- Pour des publications (folder du milieu d'accueil, brochure de l'ONE, etc.).
- Dans les médias (télévision, etc.).

(*) *Biffer la mention inutile*

Par le milieu d'accueil :

Nom du responsable :

Adresse :

Notre milieu d'accueil respecte la vie privée. Les données à caractère personnel recueillies dans le présent document sont indispensables à la bonne gestion de l'image de votre enfant et sont traitées conformément aux dispositions de la loi du 30 juillet 2018 relative à la protection des personnes physiques à l'égard des traitements de données à caractère personnel et au Règlement (UE) 2016/679 du Parlement européen et du Conseil du 27 avril 2016 relatif à la protection des personnes physiques à l'égard du traitement des données à caractère personnel et à la libre circulation de ces données (RGPD).

Concrètement, cela signifie notamment que : les données à caractère personnel ne peuvent être recueillies et traitées que dans les buts susmentionnés ; les données à caractère personnel ne seront pas communiquées à des tiers ; vous avez le droit de consulter vos données personnelles et vous pouvez vérifier leur exactitude et faire corriger les éventuelles erreurs les concernant. A cet effet, vous pouvez prendre contact à l'adresse : secretariat@baby-service.be

Fait en deux exemplaires à _____, le .../.../..., chaque partie reconnaissant avoir reçu le sien.

Signature du (des) parents/Responsable légal : _____ Signature du responsable du milieu d'accueil :

L'accueillant.e, le personnel d'encadrement psycho-médicosocial, la direction et le pouvoir organisateur du Service d'accueillant.e.s d'enfants, de même que l'ONE vous considèrent comme des partenaires actifs de l'accueil de votre enfant, dans une logique de soutien à la parentalité.

Ainsi, dans l'intérêt de votre enfant et afin de concilier au mieux sa vie familiale et sa vie en collectivité, la communication est essentielle entre vous, l'accueillant.e, le Service et l'ONE. Fréquenter un milieu d'accueil, nécessite de tisser un lien de confiance entre tous. Des moments de rencontres et d'échanges avec les professionnel.le.s du milieu d'accueil, centrés sur le bien-être de votre enfant, permettront d'instaurer progressivement cette relation de confiance.

Pour rappel, chaque Service d'accueillant.e.s désigne un travailleur psycho-médicosocial chargé d'assurer le suivi des accueillant(e)s et d'instaurer une relation d'écoute et de collaboration avec les familles. Si vous éprouvez des difficultés, parlez-en d'abord avec l'accueillant.e et/ou son travailleur psycho-médicosocial et si besoin, avec la direction du Service afin de favoriser le dialogue et trouver une solution à l'amiable, dans le respect de chacun. Si un désaccord persiste, l'ONE reste à votre écoute. Le Coordinateur accueil peut jouer un rôle de médiateur entre les besoins et les intérêts de chacun : enfants - parents, accueillant.e.s, travailleur psycho-médicosocial, direction et pouvoir organisateur du Service.

Par ailleurs, chaque travailleur psycho-médicosocial assure un accompagnement régulier des accueillant.e.s, en favorisant une approche réflexive pour l'ajustement des pratiques et ce, afin de s'assurer de la qualité de l'accueil et les inscrire dans une démarche de formation continue. De même, les agents de l'ONE accompagnent les professionnel.le.s pour encourager cette réflexion, ce qui permet de faire évoluer la qualité d'accueil chez les accueillant.e.s, sur base notamment de l'évolution des textes réglementaires, des connaissances médicales et des recherches en matière de développement de l'enfant. L'accompagnement et l'évaluation du Service sont des occasions pour le Coordinateur accueil de créer une relation de confiance et une dynamique constructive avec ces professionnels.

Le Service peut également faire appel au Coordinateur accueil de l'ONE afin d'obtenir un avis tiers lors de situations particulières qui requièrent une vérification conjointe des conditions d'accueil mises en place par les accueillant.e.s pour le bien-être de l'enfant au niveau : de l'infrastructure et des équipements, des mesures d'hygiène, de la santé de la collectivité, de l'alimentation, du nombre d'enfants présents dans le respect de la capacité autorisée de l'accueillant.e...

Il peut être fait appel à d'autres professionnels de l'ONE, si nécessaire, comme le Référent santé, le Conseiller pédiatre, le Conseiller pédagogique, la diététicienne, le Référent maltraitance, ... Cela permet une lecture plurielle d'une situation, en partenariat avec le Service.

Lors de ces visites, le Coordinateur accueil peut avoir recours à des moyens audio-visuels²¹ pour soutenir/objectiver les observations et ce, dans le cadre du respect des conditions d'accueil.

Dans certaines situations, les parents pourraient être informés des décisions et des suivis réalisés avec le Service dans le respect du cadre réglementaire, ainsi que de l'intérêt des enfants et de leurs familles.

Dans tous les cas, un climat d'échange serein entre vous, parents, accueillant.e...), professionnel.le.s du Service et l'ONE est indispensable pour réaliser une complémentarité des rôles attendus des adultes autour de votre enfant.

²¹Ce droit n'est exercé qu'en cas de nécessité, selon les principes de proportionnalité et de minimisation des données. Seront privilégiées, les prises de vue dans lesquelles les enfants ne sont pas identifiables.

En cas d'absolue nécessité et dans l'intérêt de l'enfant, il se peut qu'un enfant soit identifiable. Dans ce cas, l'ONE qui est responsable du traitement de ces données s'engage à flouter son visage. Ces images sont logées sur une plateforme sécurisée afin de garantir la sécurité et la confidentialité de celles-ci.

Certificat d'entrée en milieu d'accueil

Je soussigné, Docteur en médecine, certifie avoir examiné

Né(e) le

Peut fréquenter un milieu d'accueil et a reçu les vaccinations suivantes, en respect du schéma vaccinal de la Fédération Wallonie-Bruxelles :

		2 MOIS	3 MOIS	4 MOIS	12-13 MOIS	14-15 MOIS
HEXAVALENT	Poliomyélite*					
	Diphtérie*	.../.../...	.../.../...	.../.../...		.../.../...
	Tétanos					
	Coqueluche*					
	HIB (Haemophilus Influenzae B)*	.../.../...	.../.../...	.../.../...		.../.../...
	Hépatite B	.../.../...	.../.../...	.../.../...		.../.../...
RRO	Rougeole*					
	Rubéole*				.../.../...	
	Oreillons*					
	Méningocoque ACWY					.../.../...
	Pneumocoques	.../.../...		.../.../...	.../.../...	
	Rotavirus	.../.../...	.../.../...	.../.../...		

(ou joindre une copie du carnet de vaccination)

Dispositions particulières (allergies, pathologie chronique, dispositif médical, etc.) :

Date : .../.../....

Signature :

Cachet du médecin :

* L'enfant qui fréquente un milieu d'accueil doit être vacciné contre les 7 maladies suivantes : diphtérie, coqueluche, polio, haemophilus influenzae type B (HIB), rougeole, rubéole, oreillons. Cependant, les vaccins contre le tétanos, l'hépatite B, les méningocoques ACWY, les pneumocoques et le rotavirus sont fortement recommandés étant donné le risque non exclu de contamination.

Certificat de maladie

JE SOUSSIGNÉ, DOCTEUR EN MÉDECINE, CERTIFIE AVOIR EXAMINÉ

- IL NE PEUT FRÉQUENTER LE MILIEU D'ACCUEIL DU AU
 SON ÉTAT LUI PERMET DE FRÉQUENTER LE MILIEU D'ACCUEIL.
 SAUF COMPLICATIONS, L'ENFANT POURRAIT RÉINTÉGRER LE MILIEU D'ACCUEIL LE ../../....

TRAITEMENT À ADMINISTRER DANS LE MILIEU D'ACCUEIL :

TRAITEMENT : DOSE : FRÉQUENCE JOURNALIÈRE : DURÉE :	TRAITEMENT : DOSE : FRÉQUENCE JOURNALIÈRE : DURÉE :
TRAITEMENT : DOSE : FRÉQUENCE JOURNALIÈRE : DURÉE :	TRAITEMENT : DOSE : FRÉQUENCE JOURNALIÈRE : DURÉE :

DATE : ../../....

SIGNATURE :

CACHET DU MÉDECIN

MALADIES	TRANSMISSION	INCUBATION* (JOURS -J)	CONTAGIOSITÉ** (JOURS -J)	MESURES « CAS INDEX » (ÉVICTION)	MESURES POUR LES CONTACTS ET LE MA
Coqueluche*	Respiratoire, contact direct	6j à 21j	Débute avant la phase catarrhale et jusqu'à 21j après le début des symptômes	Éviction de 5j à dater du début du traitement par antibiotiques. Si refus de traitement : éviction de 21j après le début des symptômes	Antibioprophylaxie et vaccination si incomplète ou inexistante
Gale (Sarcoptes scabiei)*	Contact direct, objets	14j à 42j 3j si réinfestation	Prolongée sauf traitement	Éviction jusqu'à 24h après le début du traitement et déclaration sur l'honneur des parents de la prise du traitement qui sera à répéter 7 jours après. Traitement de l'environnement.	Lavage literie et vêtements à 60°C, traitement post exposition des contacts proches.
Gastro-entérites	Selon les germes (étiologie)	/	/	Éviction à partir de la 3ème selle diarrhéique. Retour dès que les selles sont molles ou normales sauf <i>E. coli</i> entérohémorragique (<i>E. coli</i> producteur de shigatoxine - EHEC ou STEC), <i>Salmonella typhi</i> et paratyphi (adultes et enfants) et <i>Salmonella non typhi</i> et non paratyphi (adultes uniquement): retour sur base des résultats de la coproculture.	Mesures d'hygiène renforcées. Pas de certificat médical exigé en cas de Gastroentérite aiguë sauf si un germe spécifique a été identifié (EHEC, STEC, <i>Salmonelle</i> , autre...)
Hépatite A*	Féco-orale, contact direct, objets, nourriture	15j à 50j	14j avant les symptômes et 7j après	Éviction 7j minimum à partir du début des symptômes	Mesures d'hygiène renforcées, vaccination post exposition éventuelle
Impétigo (staphylocoque doré, streptocoque)	Contact direct, objets	1j à 3j	Portage*** asymptotique possible	Pas d'éviction si correctement traité et si les lésions sont sèches ou couvertes	/
Infection invasive à Haemophilus influenzae type b*	Respiratoire, contact direct	2j à 4j	Prolongée	Éviction jusqu'à guérison	Antibioprophylaxie, vaccination si incomplète ou inexistante, surveillance clinique des contacts. Mesures d'hygiène renforcées.
Infection invasive à Neisseria meningitidis (méningocoques A, B, C, W, Y)*	Respiratoire, contact direct	2j à 10j	Prolongée, 2j après traitement par antibiotiques	Éviction jusqu'à guérison	Antibioprophylaxie pour les personnes ayant eu des contacts à haut risque durant les 7j précédant la maladie, quel que soit leur statut vaccinal, éviction 7j si refus. Mise à jour vaccinale. Mesures d'hygiène renforcées.
Oreillons	Respiratoire, contact direct, objets	15j à 25j	7j avant tuméfaction et 9j après	Éviction jusqu'à guérison	Vaccination si incomplète ou inexistante

*MALADIES À DÉCLARATION OBLIGATOIRE (MDO)

* Période s'écoulant entre la pénétration d'un agent pathogène infectieux dans l'organisme et l'apparition des premiers signes de la maladie.

** Premier cas identifié de la maladie dans une population ou un groupe.

*** Le portage : le porteur de germes est un sujet cliniquement sain dont les excréments contiennent des germes pathogènes (il peut dès lors propager des maladies contagieuses).

MALADIES	TRANSMISSION	INCUBATION* (JOURS -J)	CONTAGIOSITÉ ** (JOURS -J)	MESURES « CAS INDEX » (ÉVICTION)	MESURES POUR LES CONTACTS ET LE MA
Rougeole*	Respiratoire, contact direct, objets	6j à 21j	5j avant éruption et 5j après	Éviction jusqu'à guérison et au moins jusqu'à 4 jours après le début de l'éruption cutanée	Vaccination si incomplète ou inexistante, éviction en cas de non vaccination
Stomatite herpétique (Herpes simplex)	Contact direct	2j à 12j	Prolongée et possibilité de récurrence	Éviction jusqu'à guérison	/
Infection non invasive à Streptocoque Groupe A (pharyngite, scarlatine...)	Par gouttelettes ou indirecte par les mains ou objets contaminés	1j à 3j	10j à 21j (1 mois), 24h après traitement par antibiotiques	Éviction de 24h à compter du début du traitement par antibiotiques	/
Infection invasive à Streptocoque Groupe A (STSS, fasciite nécrosante...)	Par gouttelettes ou indirecte par les mains ou objets contaminés	1 à 3j		Éviction jusqu'à au moins 24h après début du traitement antibiotique.	Vigilance accrue pendant la 1ère semaine et jusqu'à 30 j à partir du dernier contact avec le patient. Antibio prophylaxie des contacts à haut risque, à discuter au cas par cas avec AVIQ/ COCOM.
Teigne (mycose)	Contact direct	/	Portage asymptomatique possible (incluant les animaux)	Pas d'éviction si correctement traité	Dépistage, mesures d'hygiène renforcées
Tuberculose*	Respiratoire	15j à 70j	Prolongée si pas de traitement	Jusqu'à réception du certificat de non-contagion	Dépistage ciblé et surveillance spécifique
Varicelle et zona (Herpes zoster)	Respiratoire, contact direct, objets	10j à 21j	5j avant éruption jusqu'à ce que toutes les lésions soient au stade de croûtes	Jusqu'à ce que toutes les lésions soient au stade de croûtes	/

*MALADIES À DÉCLARATION OBLIGATOIRE (MDO)

Cette fiche de présences type fait partie intégrante du contrat d'accueil. Elle doit être complétée par les parents avant de signer le contrat d'accueil.

Elle définit le volume habituel de présences de l'enfant (nombre de jours et demi-jours de présences) que prévoient les parents sur une période de référence, de 1 semaine à 3 mois.

La fiche de présences type tient compte de la période minimale (1 semaine), laquelle devient en quelque sorte l'unité de référence. De cette manière, les parents dont les besoins d'accueil varient beaucoup peuvent compléter la fiche de présences type, semaine par semaine. Elle permet également de prévoir des présences à plus long terme.

En cas d'horaire variable mais prévisible, elle peut en effet être complétée pour une période pouvant aller jusqu'à trois mois (13 semaines).

En cas d'horaire très stable, une seule semaine peut être complétée en mentionnant bien la période sur laquelle porte la fiche de présences type. Cette semaine constitue alors la «semaine type de référence».

De commun accord entre le milieu d'accueil et les parents, il peut être dérogé à cette fiche de présences type.

Comment compléter la fiche ?

Les parents dont les besoins d'accueil sont stables peuvent ne compléter qu'une seule semaine (semaine de référence préciser la période concernée (du _____ au _____ : maximum 3 mois, soit 13 semaines).

Les parents dont les besoins d'accueil sont variables complètent la fiche pour la période la plus longue possible. Ils disposent en effet de la possibilité de réserver des présences semaine par semaine, sans que cela constitue une exception.

Une journée est une période de plus de 5 heures (PFP = 100%) alors qu'une demi-journée est une période de 5 heures ou moins (PFP = 60%).

Horaire type

Heure habituelle d'arrivée :

Heure habituelle de départ :

Ces informations sont importantes pour la bonne organisation du milieu d'accueil, condition essentielle d'un accueil de qualité.

Présence minimale (*)

Compte tenu de son projet d'accueil, le milieu d'accueil impose une présence minimale de 3 demi-jours par semaine ou 8 jours par mois (**). Elle s'effectuera selon la fiche ci-jointe.

Fait à

En deux exemplaires,

Les parents ou les personnes qui confient l'enfant :

Le milieu d'accueil :

(*) FACULTATIF : si cette exigence n'est pas posée par le milieu d'accueil, barrer la mention.

(**) Maximum 12 présences journalières par mois, en dehors des mois de vacances annoncés.

On entend par présence journalière, toute journée ou demi-journée de présence.

FICHE DE PRESENCES TYPE

 NOM de l'enfant :

 PERIODE : du

 au

 soit semaines

Cocher les présences réservées (matin et/ou après-midi)	Lundi		Mardi		Mercredi		Jeudi		Vendredi		Total de la semaine	
	Présence		Présence		Présence		Présence		Présence		Nombre	
Semaine de référence (horaire très stable)	réservée Matin <input type="checkbox"/>	réservée Matin <input type="checkbox"/>	réservée Matin <input type="checkbox"/>	réservée Matin <input type="checkbox"/>	réservée Matin <input type="checkbox"/>	réservée Matin <input type="checkbox"/>	réservée Matin <input type="checkbox"/>	réservée Matin <input type="checkbox"/>	réservée Matin <input type="checkbox"/>	de Journées :		
	Après-midi <input type="checkbox"/>	Après-midi <input type="checkbox"/>	Après-midi <input type="checkbox"/>	Après-midi <input type="checkbox"/>	Après-midi <input type="checkbox"/>	Après-midi <input type="checkbox"/>	Après-midi <input type="checkbox"/>	Après-midi <input type="checkbox"/>	Après-midi <input type="checkbox"/>	Demi-journées :		
OU	De	à	De	à	De	à	De	à	De	à		
Semaine du <input type="text"/> au <input type="text"/>	Matin <input type="checkbox"/>	Matin <input type="checkbox"/>	Matin <input type="checkbox"/>	Matin <input type="checkbox"/>	Matin <input type="checkbox"/>	Matin <input type="checkbox"/>	Matin <input type="checkbox"/>	Matin <input type="checkbox"/>	Matin <input type="checkbox"/>	Journées :		
	Après-midi <input type="checkbox"/>	Après-midi <input type="checkbox"/>	Après-midi <input type="checkbox"/>	Après-midi <input type="checkbox"/>	Après-midi <input type="checkbox"/>	Après-midi <input type="checkbox"/>	Après-midi <input type="checkbox"/>	Après-midi <input type="checkbox"/>	Après-midi <input type="checkbox"/>	Demi-journées :		
Semaine du <input type="text"/> au <input type="text"/>	Matin <input type="checkbox"/>	Matin <input type="checkbox"/>	Matin <input type="checkbox"/>	Matin <input type="checkbox"/>	Matin <input type="checkbox"/>	Matin <input type="checkbox"/>	Matin <input type="checkbox"/>	Matin <input type="checkbox"/>	Matin <input type="checkbox"/>	Journées :		
	Après-midi <input type="checkbox"/>	Après-midi <input type="checkbox"/>	Après-midi <input type="checkbox"/>	Après-midi <input type="checkbox"/>	Après-midi <input type="checkbox"/>	Après-midi <input type="checkbox"/>	Après-midi <input type="checkbox"/>	Après-midi <input type="checkbox"/>	Après-midi <input type="checkbox"/>	Demi-journées :		
Semaine du <input type="text"/> au <input type="text"/>	Matin <input type="checkbox"/>	Matin <input type="checkbox"/>	Matin <input type="checkbox"/>	Matin <input type="checkbox"/>	Matin <input type="checkbox"/>	Matin <input type="checkbox"/>	Matin <input type="checkbox"/>	Matin <input type="checkbox"/>	Matin <input type="checkbox"/>	Journées :		
	Après-midi <input type="checkbox"/>	Après-midi <input type="checkbox"/>	Après-midi <input type="checkbox"/>	Après-midi <input type="checkbox"/>	Après-midi <input type="checkbox"/>	Après-midi <input type="checkbox"/>	Après-midi <input type="checkbox"/>	Après-midi <input type="checkbox"/>	Après-midi <input type="checkbox"/>	Demi-journées :		
Total de la page ou général de la période :											nombre de journées = <input type="text"/>	nombre de demi-journées = <input type="text"/>


Signature des parents :

Signature du milieu d' accueil :

Vous avez la possibilité d'utiliser la domiciliation européenne pour le paiement de vos factures. Ce système vous permet de payer vos factures sans frais bancaires supplémentaires et sans manipulation de documents. Il vous évitera également un oubli éventuel de paiement ainsi que les désagréments liés aux rappels de factures impayées.

En voici la démarche :

- Remettre au Service le mandat de domiciliation européenne ci-dessous dûment complété. Surtout ne pas oublier de reprendre votre numéro de référence. Vous le trouverez en-tête de votre facture : code parent : Ce numéro comporte 5 chiffres
- Chaque mois, vous recevrez votre facture tandis que votre institution financière recevra un ordre de paiement et se chargera de l'exécuter.

Belfius		MANDAT DE DOMICILIATION EUROPEENNE		SEPA B2C	
Créancier  BABY SERVICE RUE DES DEPORTES 41/+ 6700 ARLON BELGIQUE			En signant le mandat vous autorisez le créancier à effectuer des prélèvements à votre faveur afin de débiter votre compte à défaut votre banque (sous réserve des instructions reçues de votre banque). Signature		
Identification du créancier BE04ZZZ0417930735			Seul créancier autorisé à effectuer des prélèvements à votre faveur le bénéficiaire d'une domiciliation. Le créancier peut demander le remboursement direct de la somme après le débit effectif de votre compte. Votre banque vous fournira volontiers plus d'informations relatives aux mandats et règlements.		
Référence du mandat			<input type="checkbox"/> Ecaissement unique		<input type="checkbox"/> Ecaissement récurrent
Nom		Prénom			
Adresse		Code postal			
Commune		Pays			
Numéro de compte		BIC de la banque			
Date		Lieu			
Raison de paiement/contrat					

